

Flaggor i Disgen 2023

DIS Syd den 11 januari 2024

Disgen – Flaggor

Ändamål

- Gruppera personer
 - o T.ex. släktskap, emigranter
- Markera information om personer
- Som hjälpmedel
 - o För forskning eller kontroller
 - o Underlätta sökning och identifiering
- Vid exporter (av olika slag)

Sätts på personer

- Du måste själv sätta flaggan på personerna
 - o Antingen på en person
 - Disgen 2023: Nu även i rutinen "Lägg till ny person"
 - o Eller på flera personer (via söklistan)
- Kan sättas automatiskt för varje nya person
 - o Genom speciell markering (standard) för flaggan
 - o Tills du tar bort den markeringen

Visas alltid i Personöversikten

- I panelen Flaggor
- Hur många flaggor som helst

Kan visas i Familjeöversikten

- Som färgmarkeringar i personens ruta (uppe höger)
- Max 5 flaggor visas
 - o Ur vald flaggrupp (nytt i Disgen 2023)

Fönster – Redigera flaggor

Namn	Färg	Standard	Grupp 1	Grupp 2	Grupp 3	Grupp 4
01 Mina Direkta Anor	Blå	<input type="checkbox"/>	<input checked="" type="checkbox"/>	<input checked="" type="checkbox"/>	<input checked="" type="checkbox"/>	<input checked="" type="checkbox"/>
01 Mina Släktingar	Gul	<input type="checkbox"/>	<input checked="" type="checkbox"/>	<input checked="" type="checkbox"/>	<input checked="" type="checkbox"/>	<input checked="" type="checkbox"/>
01 Mina Ättlingar	Svart	<input type="checkbox"/>	<input type="checkbox"/>	<input type="checkbox"/>	<input type="checkbox"/>	<input type="checkbox"/>
02 Fars Släkt	Grön	<input type="checkbox"/>	<input checked="" type="checkbox"/>	<input type="checkbox"/>	<input type="checkbox"/>	<input type="checkbox"/>
02 Mors Släkt	Magenta	<input type="checkbox"/>	<input checked="" type="checkbox"/>	<input type="checkbox"/>	<input type="checkbox"/>	<input type="checkbox"/>
04 Inga barn	Grå	<input type="checkbox"/>	<input type="checkbox"/>	<input type="checkbox"/>	<input type="checkbox"/>	<input type="checkbox"/>
04 Inga ättlingar idag	Svart	<input type="checkbox"/>	<input type="checkbox"/>	<input type="checkbox"/>	<input type="checkbox"/>	<input type="checkbox"/>
07 Emigranter	Röd	<input type="checkbox"/>	<input checked="" type="checkbox"/>	<input type="checkbox"/>	<input type="checkbox"/>	<input type="checkbox"/>
08 Amerikanska släktingar	Marinblå	<input type="checkbox"/>	<input checked="" type="checkbox"/>	<input type="checkbox"/>	<input type="checkbox"/>	<input type="checkbox"/>
10 Bouppteckning finns inte	Svart	<input type="checkbox"/>	<input type="checkbox"/>	<input type="checkbox"/>	<input type="checkbox"/>	<input type="checkbox"/>
10 Dödsnotis saknas	Svart	<input type="checkbox"/>	<input type="checkbox"/>	<input type="checkbox"/>	<input type="checkbox"/>	<input type="checkbox"/>
10 Födelsenotis finns inte	Svart	<input type="checkbox"/>	<input type="checkbox"/>	<input type="checkbox"/>	<input type="checkbox"/>	<input type="checkbox"/>
15 FFF Ola Larsson Ättlingar	Svart	<input type="checkbox"/>	<input type="checkbox"/>	<input checked="" type="checkbox"/>	<input type="checkbox"/>	<input type="checkbox"/>
15 FFMF Bengt Jonasson	Marinblå	<input type="checkbox"/>	<input type="checkbox"/>	<input checked="" type="checkbox"/>	<input type="checkbox"/>	<input type="checkbox"/>
15 MFFF Ola Gummesson	Svart	<input type="checkbox"/>	<input type="checkbox"/>	<input type="checkbox"/>	<input checked="" type="checkbox"/>	<input type="checkbox"/>

VAR SYNS FLAGGORNA

Familjeöversikten

Yngve Larsson
Född 1919-01-09. Död 2007-01-14.
Lantbrukare i Stora Brödhult

Gift 1944-12-16 +
i Kyrkhult (K).

Ingrid* Elisabeth Olsson
Född 1920-11-30. Död 2011-08-06.

Bengt Yngve Torgny* Larsson
Född 1945-11-03 i Stora Brödhult, Kyrkhult (K).

Personöversikten (Panelen Flaggor)

Anteckning

Flaggor Hantera flaggor...

- 4 generationer
- Emigranter
- Emigration klar
- Mina anor + barn
- Mina Släktingar

SKAPA EN NY FLAGGA

Skapa ny flagga

- Görs i fönstret "Redigera flaggor"
- Som nås från
 - o Verktogs-menyn (Redigera flaggor ...)
 - o Eller utgående från Personöversikten
 - Klicka på knappen "Hantera flaggor" i Personöversikten
 - Sedan på knappen "Redigera flaggor"
 - När du vill ge en person en ny flagga, som inte redan finns skapad
 - o Eller utgående från fönstret "Lägg till ny person" (Nytt i Disgen 2023)

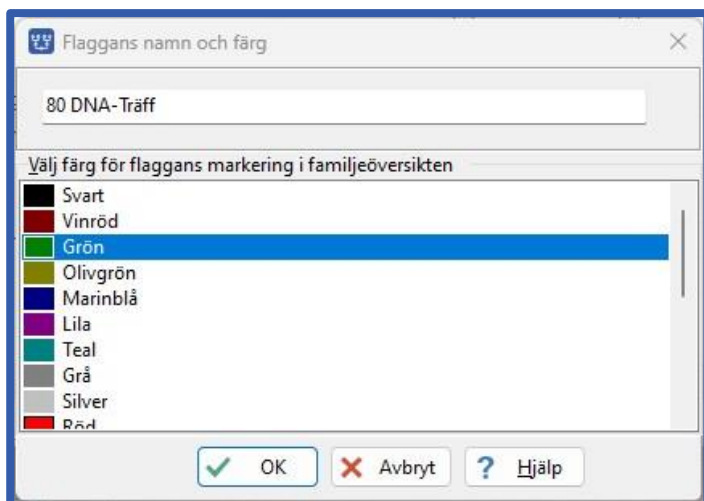
Redigera flaggor

I familjeöversikten visas grupp: Grupp 1

Namn	Färg	Standard	Grupp 1	Grupp 2	Grupp 3	Grupp 4
01 Mina Direkta Anor	Blå	<input type="checkbox"/>	<input checked="" type="checkbox"/>	<input checked="" type="checkbox"/>	<input checked="" type="checkbox"/>	<input checked="" type="checkbox"/>
01 Mina Släktingar	Gul	<input type="checkbox"/>	<input checked="" type="checkbox"/>	<input checked="" type="checkbox"/>	<input checked="" type="checkbox"/>	<input checked="" type="checkbox"/>
01 Mina Ättlingar	Svart	<input type="checkbox"/>	<input type="checkbox"/>	<input type="checkbox"/>	<input type="checkbox"/>	<input type="checkbox"/>
02 Fars Släkt	Grön	<input type="checkbox"/>	<input checked="" type="checkbox"/>	<input type="checkbox"/>	<input type="checkbox"/>	<input type="checkbox"/>
02 Mors Släkt	Magenta	<input type="checkbox"/>	<input checked="" type="checkbox"/>	<input type="checkbox"/>	<input type="checkbox"/>	<input type="checkbox"/>
04 Inga barn	Grå	<input type="checkbox"/>	<input type="checkbox"/>	<input type="checkbox"/>	<input type="checkbox"/>	<input type="checkbox"/>
04 Inga ättlingar idag	Svart	<input type="checkbox"/>	<input type="checkbox"/>	<input type="checkbox"/>	<input type="checkbox"/>	<input type="checkbox"/>
07 Emigranter	Röd	<input type="checkbox"/>	<input checked="" type="checkbox"/>	<input type="checkbox"/>	<input type="checkbox"/>	<input type="checkbox"/>

Ok
Avbryt
Hjälp
Ändra flagga
Lägg till flagga
Ta bort flagga
Rensa

- Tryck på knappen ”Lägg till ...”



- Skriv in namn och färg på flaggan
 - Tryck OK
- Bocka i rutorna i kolumnerna (vid behov)
- Avsluta med OK

Vad består en flagga av

- Valfritt namn
 - Ge ett beskrivande namn
 - Kan du ändra när som helst
 - Sorteras alfabetiskt i fönstret ”Redigera flaggor”
 - Det kan bli många flaggor
 - Välj då namnet så att du har ordning på flaggorna
 - T.ex. genom att inleda namnet med ett tal 00-99
- Välj färg
 - När flaggan visas i FÖ eller PÖ
 - Kan du ändra när som helst
- Val 1 – Visning i Familjeöversikten
 - Om flaggan skall visas i Familjeöversikten
 - Det går att definiera 4 olika uppsättningar (Flaggrupper)
 - Nytt i Disgen 2023
 - Väljs genom att bocka i rutan (i kolumner 1-4)
 - Kan du ändra när som helst
 - Ta bort genom att ta bort boken i rutan
 - Välj vilken flaggrupp som skall visas i Familjeöversikten
- Val 2 – Standard
 - Om flaggan skall sättas automatiskt för alla nya personer
 - Väljs genom att bocka i rutan i kolumnen ”Standard”
 - Kan du ändra när som helst
 - Ingen separat inställning (nytt i Disgen 2023)
 - Flaggan sätts alltid för nya personer
 - Syns och går att ändra i fönstret ”Lägg till ny person”
 - Glöm inte ta bort valet
 - Genom att ta bort boken i rutan

Programmet skapar själv flaggor

- Vid import från Gedcom
- Vid import från XML
- Vid konvertering från Disgen 8

REDIGERA FLAGGOR

Ändra en flagga

- Görs i fönstret "Redigera flaggor"
 - o Markera flaggan som skall ändras
 - o Klicka på knappen "Ändra.."
- Kan göras när som helst – Allt kan ändras
- Glöm inte avsluta med OK
- Ändringen slår igenom direkt
 - o på alla personer som har den flaggan satt

Ta bort en flagga

- Görs i fönstret "Redigera flaggor"
 - o Markera flaggan som skall ändras
 - o Klicka på knappen "Ta bort"
- Går inte om flaggan är satt för någon person
- Glöm inte avsluta med OK

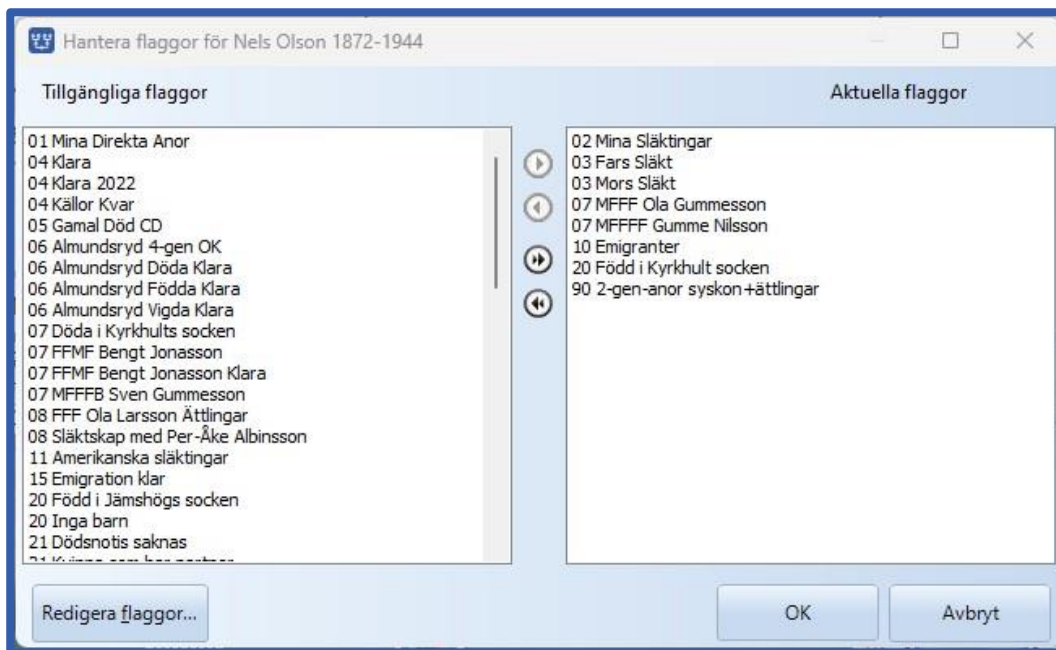
SÄTTA FLAGGOR FÖR EN PERSON

Ge en person en flagga

- Görs i fönstret "Ändra flaggor för NN"
 - o Som nås från knappen "Hantera flaggor" i Flaggen-panelen i Personöversikten
 - o Nås nu även från "Lägg till ny person" (Nytt i Disgen 2023)
- Flytta över flagga
 - o från vänstra kolumnen (Tillgängliga flaggor)
 - o till högra kolumnen (Aktuella flaggor)
- Glöm inte avsluta med OK

Fönstret "Ändra flaggor för NN"

- Högra sidan (Aktuella flaggor)
 - o Anger de flaggor som är satta för personen
- Flytta från ena sidan till andra
 - o Dubbelklicka på en flagga i någon kolumn
 - o Eller markera en eller flera flaggor i en kolumn och använd knapparna mellan kolumnerna
- Knappen "Redigera flaggor"
 - o För att skapa ny flagga



Ta bort en flagga från en person

- Görs i samma fönster
- Flytta över flagga
 - o i andra riktningen
 - o från höger (Aktuella flaggor)
 - o till vänster
- Glöm inte avsluta med OK

SÄTTA FLAGGOR PÅ PERSONER – VIA SÖKLISTA

Sätt flaggor på flera personer

- Markera en, flera eller alla personer
 - o i en söklista
- I högerklick välj
 - o Lägg till flaggor för markerade personer
- Flytta över från vänster till höger
 - o den eller de flaggor du vill sätta för de markerade
- Tryck OK

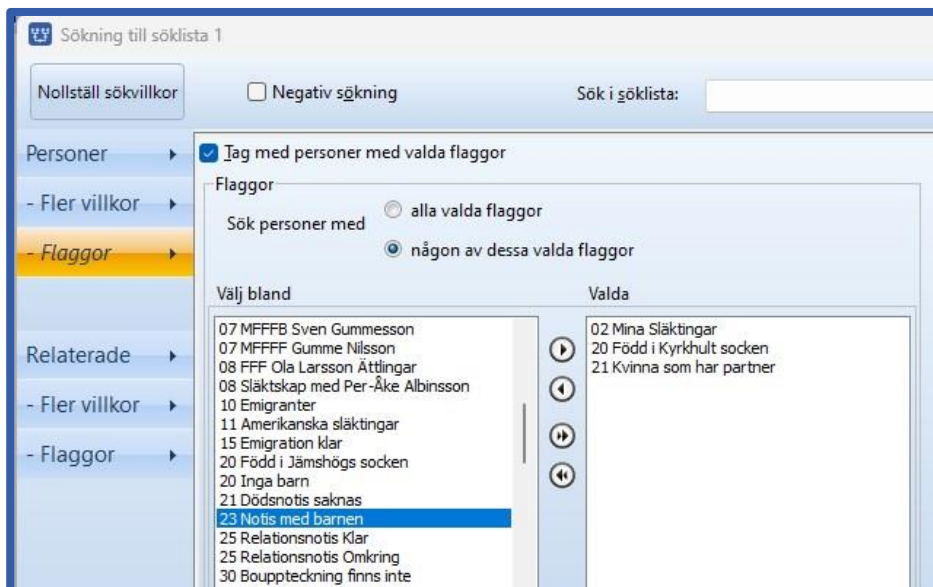
Ta bort flaggor från flera personer

- Markera en, flera eller alla personer
 - o i en söklista
- I högerklick välj
 - o Ta bort flaggor för markerade personer
- Flytta över från vänster till höger
 - o den eller de flaggor du vill ta bort för de markerade
- Tryck OK

NÄR ANVÄNDS FLAGGOR

När används flaggor i Disgen

- Visas i Familjeöversikten
 - o Och i Personövesikten
- Detaljerad sökning
 - o För sökta personer
 - o För relaterad person



- Vid exporter
 - o Till app (Slakten)
 - o Till HTML
 - o Till Gedcom

LÄNKAR

Handledning Disgen 2023

- <https://handledning-disgen2023.dis.se/flaggor>
- <https://handledning-disgen2023.dis.se/redigera-flaggor>
- <https://handledning-disgen2023.dis.se/panelen-flaggor>

Exempel på flaggor

Exempel – Blodsband

- Mina direkta anor
- Mina släktingar
- Mors släkt
- Fars släkt
- Morfars släkt
- Gumme Nilssons ättlingar

Exempel – Hjälpmedel

- Har inga ättlingar
- Partner ej känd
- Okänd fader
- Finns ej i Sveriges Dödbok
- Född i Kyrkhults socken
- Kvinna som har partner
- Relationsnotis klar

Exempel – Hjälpmedel Forskning

- Bouppteckning finns ej
- Födelsenotis finns ej
- Vigselnotis finns ej
- Dödsnotis finns ej

Exempel – Information

- Födda i Jämshögs socken 1726-1792
- Soldat
- Bott på gården Gilleshög
- Anställda, pigor och drängar på Gilleshög
- Tillhör Estenbergiska släkten
- Kronobergs regemente
- Klockare
- Kyrkoherde
- Skilda
- Nämndeman
- Rusthållare
- Dömd

Exempel – Saknade uppgifter

- Att göra: Bouppteckning
- Att göra: Vigselnotis
- Att göra: Partner
- Att göra: Barn

Exempel – Emigration

- Emigranter
- Emigranter – Amerika
- Amerikanska släktingar
- Emigranter – som återvände
- Emigranter – Galesburg
- Emigranter – Duluth
- Emigranter – Chicago
- Emigranter – Minnesota

Exempel – DNA

- DNA-träff
- DNA-träff – pappas sida
- DNA-träff – mammas sida
- DNA-träff – gemensamt minst 80 cM
- DNA-träff – gemensamt 60-80 cM
- DNA-träff – ej utforskade
- DNA-verifierad
- DNA-verifierad – 2 gen bak
- DNA-verifierad – 3 gen bak
- DNA-verifierad – 4 gen bak
- DNA-verifierad – 5 gen bak

Exempel – Annat

- Disbyt-utdrag 2019-04-01
 - o Måste du sätta själv
- Import från Gedcom 2020-04-01
- XML-Import 2020-04-05
- Flocknummer i Disgen 8
- Fadder konverterad från Disgen 8

Exempel – Fler blodsband

- Mina anor 2 gen bak
- Mina anor 3 gen bak
- Mina anor 4 gen bak
- Mina anor 2 gen bak + deras ättlingar
- Mina anor 3 gen bak + deras ättlingar
- Mina anor 4 gen bak + deras ättlingar
- Mina 2-männingar (kusiner)
- Mina 3-männingar
- Mina 4-männingar
- Mina 5-männingar