

Flaggor i Disgen 2025

DIS Syd, 4 november 2025

Program

- Vad är en flagga i Disgen?
- Skapa/ändra/ta bort flaggor
- Sätta/ta bort flaggor
 - o För en person
 - o För personer i en söklista
- När och hur flaggorna används/visas
- Exempel

Disgen – Flaggor

Ändamål

- Gruppera personer
 - o T.ex. släktskap, emigranter
- Markera information om personer
- Som hjälpmedel
 - o För forskning eller kontroller
 - o Underlätta sökning och identifiering
- Vid urval och exporter (av olika slag)

Flaggor – Sätts på personer

- Du måste själv sätta flaggor på personerna
 - o Antingen på en person
 - o Eller på flera personer (via söklistan)
- Kan sättas automatiskt för varje ny person
 - o I rutinen ”Lägg till ny person”
 - o Genom speciell markering (standard) för flaggan
 - Definieras i ”Redigera flaggor”
 - o Tills du tar bort den markeringen
- Programmet sätter även vissa flaggor
 - o Vid import från Gedcom
 - o Vid import från XML
 - o Vid konvertering från Disgen 8

Flaggor – Visning

- Visas alltid i Personöversikten
 - o I panelen Flaggor
 - o Hur många flaggor som helst
- Kan visas i Familjeöversikten
 - o Som färgmarkeringar i personens ruta (uppe höger)
 - o Max 5 flaggor visas
 - Ur vald flaggrupp (definieras i ”Redigera flaggor”)

Disgen – Var syns flaggorna?

Visning – Familjeöversikten

Disgen 2025

Arkiv Örtor Verktyg Fönster Hjälp Antal personer: 8704

[1] Familjeöversikt Ola Larsson 1856-1935

Carl Åkesson ▲ 1777-1857 Gift 1808 Bengta Trulsdotter ▲ 1781-1850 Håkan Åkesson ▲ 1778-1857 Gift 1811 Bengta Persdotter ▲ 1790-1881

Lars Carlsson Född 1815-07-18. Död 1894-01-... Bonde i Brännarebygden Gift 1844-05-02 i Jämshög (K). Hanna Håkansdotter Född 1823-10-26. Död 1912-02-19.

Ola Larsson
Född 1856-04-18 i Brännarebygden, Jämshög (K). Död 1935-04-12 i Tulseboda, Kyrkhult (K).
Bonde i Tulseboda och Kyrkovärd

Gift 1878-11-01 i Kyrkhult (K). Bengta Bengtsdotter ▲ Född 1860-08-20. Död 1940-05-31.

Karolina Larsson Född 1879-09-05 i Tulseboda 1:14, Kyrkhult (K). Död 1959-03-30 i Tulseboda 1:58 Ekbacka, Kyrkhult (K).

Olof Larsson Född 1881-11-09 i Tulseboda 1:14, Kyrkhult (K). Död 1961-06-02 i Biskopsmåla 1:32, Jämshög (K).

Bernt Larsson Född 1884-03-04 i Tulseboda 1:14, Kyrkhult (K). Död 1922-09-12 i Tulseboda 1:14, Kyrkhult (K).

Hilda Björnsson Född 1886-10-28 i Tulseboda 1:14, Kyrkhult (K). Död 1970-02-24 i Källeboda 1:27, Kyrkhult (K).

Relation... Partner... Son... Dotter...

[1] FÖ Ola Larsson 1856-1935 [1] PÖ Ola Larsson 1856-1935

Ola Larsson 1856-1935 (3970) C:\Users\tlars\Disgen\Datamapp-Torgny-NV-Temp

Visning – Personöversikten

[1] Personöversikt Ola Larsson 1856-1935

Namn Lägg till Utökad

Förnamn: Ola
Efternamn: Larsson
Kön: Man
Personidentitet: 3970
Skapad: 2016-07-14
Ändrad: 2025-05-21 08:12:11

Levnadsbeskrivning för Ola Larsson 1856-1935

Flaggor Hantera flaggor...

- 01 Mina Direkta Anor
- 01 Mina Släktingar
- 02 Fars Släkt
- 02 Mors Släkt
- 15 FFF Ola Larsson Ättlingar

Lägg till Notis

Född 1856-04-18 i Brännarebygden, Jämshög (K) (Jämshög CI:7 (födda 1849-1867) sid 212 nr 48).

(Special) Köpebrev 1878-08-09 i Tulseboda 1:14, Kyrkhult (K) (Listers häradsrätt CIVc:3 (lagfarter 1873-1947) sid 198 rum 2).

Disgen – Redigera flaggor

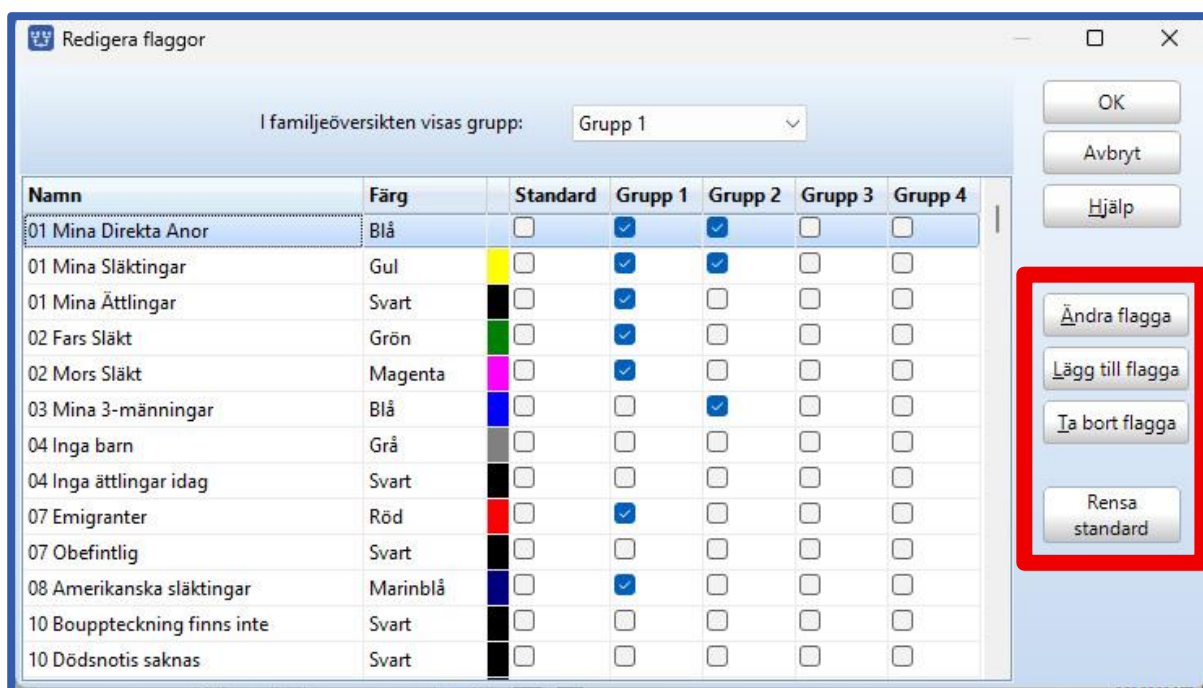
Skapa en flagga

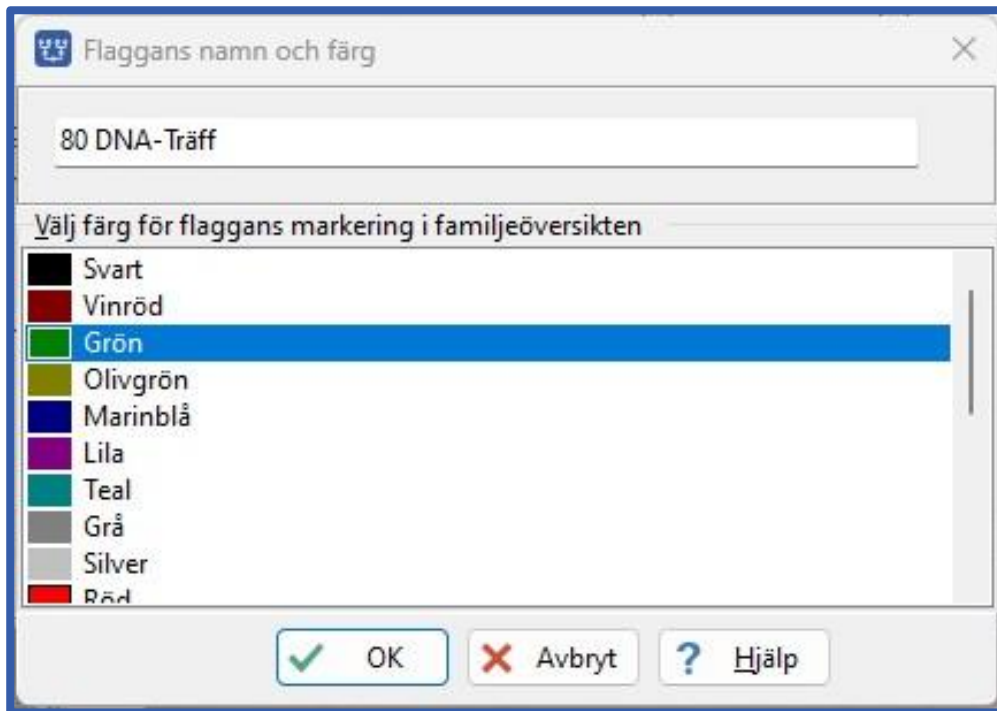
- Du måste först skapa flaggan
 - o Görs i fönstret ”Redigera flaggor”
 - o Som nås från
 - Verktogs-menyn
 - Genväg i Titelraden
 - Fönstret ”Hantera flaggor för person”
- En flagga skapas bara EN gång
 - o Kan sen sättas på flera personer

Vad består en flagga av

- Valfritt namn
 - o Ge ett beskrivande namn
 - Kan du ändra när som helst
 - o Sorteras alfabetiskt i fönstret ”Redigera flaggor”
 - Välj då namnet så att du har ordning på flaggorna
 - T.ex. genom att inleda namnet med ett tal 00-99
- Välj färg
 - o När flaggan visas i FÖ eller PÖ
 - o Kan du ändra när som helst
- Markera vilka som skall visas i Familjeöversikten
 - o Du kan definiera upp till 4 flaggrupper
- Markera Standard
 - o De flaggor som automatiskt skall sättas på varje ny person
 - o Kan ändras i rutinen ”Lägg till ny person”
- Allt kan ändras
 - o Ändras då på alla personer som har den flaggan

Fönster – Redigera flaggor





- Skriv in namn och färg på flaggan
- Tryck OK
- Bocka i rutorna i kolumnerna Standard och Grupp1-4 (vid behov)
- Avsluta med OK

Flaggor - Valen

- Val 1 – Visning i Familjeöversikten
 - Om flaggan skall visas i Familjeöversikten
 - Det går att definiera 4 olika uppsättningar (Flaggrupper)
 - Väljs genom att bocka i rutan (i kolumner 1-4)
 - Kan du ändra när som helst
 - Ta bort genom att ta bort boken i rutan
 - Välj vilken flaggrupp som skall visas i Familjeöversikten
- Val 2 – Standard
 - Om flaggan skall sättas automatiskt för alla nya personer
 - Väljs genom att bocka i rutan i kolumnen "Standard"
 - Kan du ändra när som helst
 - Kan du ändra i fönstret "Lägg till ny person"
 - Glöm inte ta bort valet
 - Genom att ta bort boken i rutan i kolumn Standard

Ändra en flagga

- Görs i fönstret "Redigera flaggor"
 - Markera flaggan som skall ändras
 - Klicka på knappen "Ändra.."
- Kan göras när som helst
 - Allt kan ändras
- Glöm inte avsluta med OK
- Ändringen slår igenom direkt
 - på alla personer som har den flaggan satt

Ta bort en flagga

- Görs i fönstret ”Redigera flaggor”
 - o Markera flaggan som skall ändras
 - o Klicka på knappen ”Ta bort”
- Går inte om flaggan är satt för någon person
- Glöm inte avsluta med OK

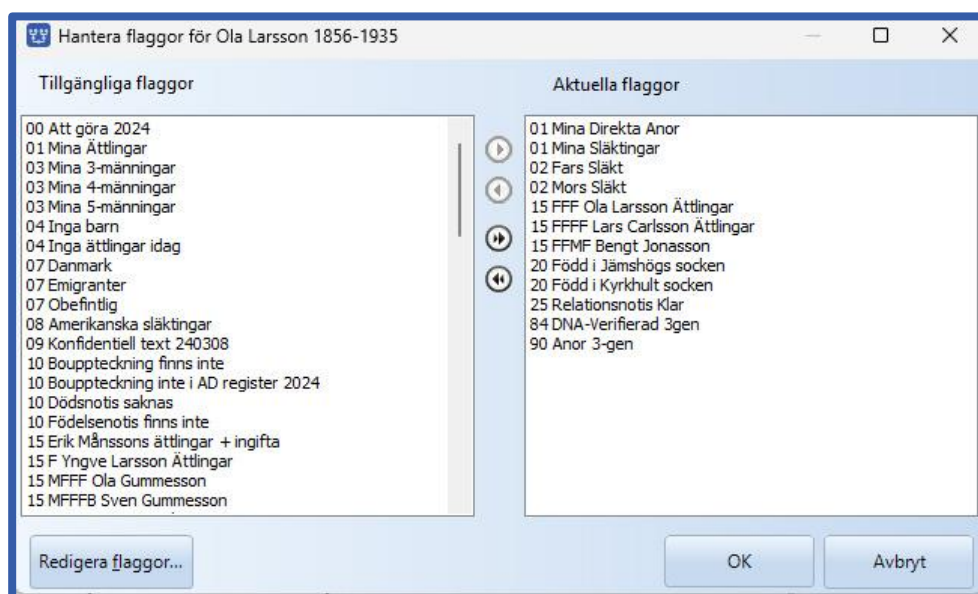
Sätta flaggor på en person

Ge en person en flagga

- Görs i fönstret ”Ändra flaggor för person”
 - o Som nås från knappen ”Hantera flaggor” i Flagg-panelen i Personöversikten
 - o Nås nu även från ”Lägg till ny person”
- Flytta över flagga
 - o från vänstra kolumnen (Tillgängliga flaggor) till högra kolumnen (Aktuella flaggor)
- Glöm inte avsluta med OK

Fönstret ”Ändra flaggor för ...”

- Högra sidan (Aktuella flaggor)
 - o Anger de flaggor som är satta för personen
- Flytta från ena sidan till andra
 - o Dubbelklicka på en flagga i någon kolumn
 - o Eller markera en eller flera flaggor i en kolumn och använd knapparna mellan kolumnerna
- Knappen ”Redigera flaggor”
 - o För att skapa ny flagga



Ta bort en flagga från en person

- Görs i samma fönster
- Flytta över flaggan
 - o i andra riktningen
 - o från höger (Aktuella flaggor) – till vänster
- Glöm inte avsluta med OK

Sätta flaggor på personer – via söklista

Sätt flaggor på flera personer

- Markera en, flera eller alla personer
 - o i en söklista
- I högerklick välj
 - o Lägg till flaggor för markerade personer
- Flytta över från vänster till höger
 - o den eller de flaggor du vill sätta för de markerade
- Tryck OK

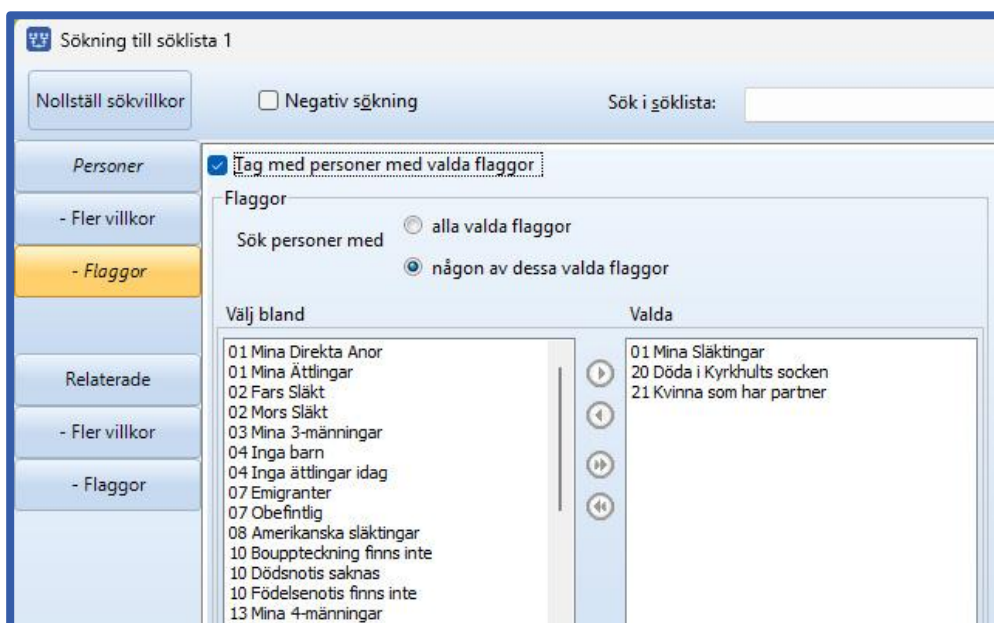
Ta bort flaggor från flera personer

- Markera en, flera eller alla personer
 - o i en söklista
- I högerklick välj
 - o Ta bort flaggor för markerade personer
- Flytta över från vänster till höger
 - o den eller de flaggor du vill ta bort för de markerade
- Tryck OK

När används flaggor

Flaggor – Användning (för urval)

- I Detaljerad sökning
 - o För sökta personer
 - o För relaterad person



- Vid olika urval
 - o Analysera/Kontrollera och Dubblettkontroll
 - o Skapa webbpresentation
 - o Export till appen Släkten
 - o Göra Disbyt-utdrag
 - o Export till Gedcom eller XML

LÄNKAR

Handledning Disgen 2023

- <https://handledning-disgen2025.dis.se/flaggor>
- <https://handledning-disgen2025.dis.se/redigera-flaggor>
- <https://handledning-disgen2025.dis.se/panelen-flaggor>

Exempel på flaggor

Exempel – Blodsband

- Mina direkta anor
- Mina släktingar
- Mors släkt
- Fars släkt
- Gumme Nilssons ättlingar
- Mina 3-männingar
- Mina 4-männingar

Exempel – Information

- Födda i Jämshögs socken 1726-1792
- Soldat
- Bott på gården Gilleshög
- Anställda, pigor och drängar på Gilleshög
- Tillhör Estenbergiska släkten
- Kronobergs regemente
- Klockare
- Kyrkoherde
- Skilda
- Nämndeman
- Rusthållare
- Dömd

Exempel – Hjälpmedel

- Har inga ättlingar
- Partner ej känd
- Okänd fader
- Finns ej i Sveriges Dödbok
- Disbyt-utdrag 2019-04-01
- Urval för webbpresentation
- Född i Kyrkhults socken
- Kvinna som har partner
- Relationsnotis klar

Exempel – Hjälpmedel Forskning

- Bouppteckning finns ej
- Födelsenotis finns ej
- Vigselnotis finns ej
- Dödsnotis finns ej

Exempel – Saknade uppgifter

- Att göra: Bouppteckning
- Att göra: Vigselnotis
- Att göra: Partner
- Att göra: Barn

Exempel – Emigration

- Emigranter
- Amerikanska släktingar
- Emigranter – som återvände
- Emigranter – Galesburg
- Emigranter – Duluth

Exempel – DNA

- DNA-träff
- DNA-träff – pappas sida
- DNA-träff – mammas sida
- DNA-träff – gemensamt minst 80 cM
- DNA-träff – gemensamt 60-80 cM
- DNA-träff – ej utforskade
- DNA-verifierad
- DNA-verifierad – 2 gen bak
- DNA-verifierad – 3 gen bak
- DNA-verifierad – 4 gen bak
- DNA-verifierad – 5 gen bak

Exempel – Annat

- Import från Gedcom 2020-04-01
- XML-Import 2020-04-05
- Flocknummer i Disgen 8
- Fadder konverterad från Disgen 8