

Disgen 2025 – Egenkontroll

DIS Syd, 25 februari 2026

Funktion

DIS Egenkontroll – Syfte

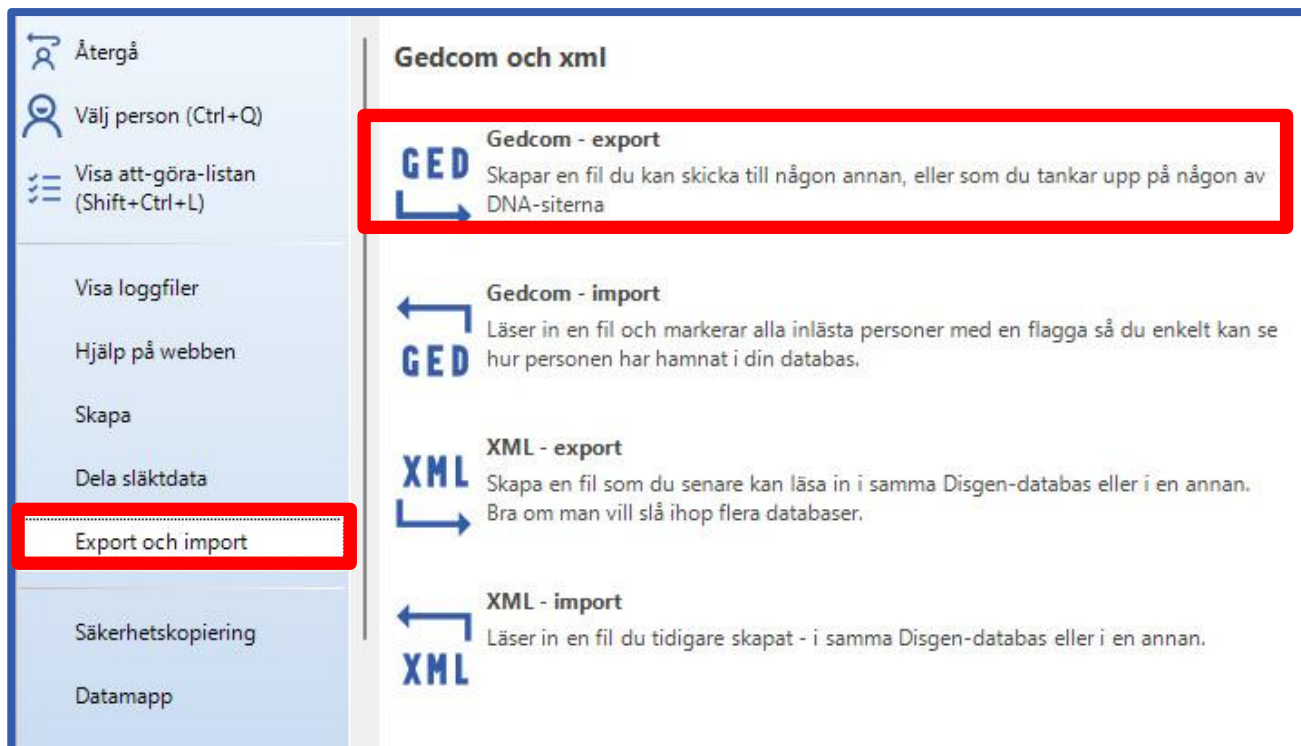
- Att hålla hög kvalitet på din egen släktforskning
- Bra hjälpmedel för att kontrollera kvaliteten på Gedcom-filer du får från andra släktforskare

DIS Egenkontroll

- dubblett.dis.se/egenKontroll
- En del av openRGD – rgd.dis.se
- Webbaserad – fristående tjänst
 - o Alla kan utföra den
 - o Kräver ingen inloggning eller medlemskap
- Analyserar innehållet i en Gedcom-fil
- Lämnar resultatlistorna i Hämtade filer på din dator
 - o Zip-format – Extrahera filerna

Exportera till Gedcom

Arkivmenyn



The screenshot shows the 'Arkivmenyn' (Archive menu) of the Disgen application. The menu is divided into two main sections: 'Gedcom och xml' and 'Export och import'. The 'Export och import' option is highlighted with a red box. The 'Gedcom och xml' section includes options for 'Gedcom - export', 'Gedcom - import', 'XML - export', and 'XML - import'. The 'Gedcom - export' option is also highlighted with a red box. The 'Export och import' option is highlighted with a red box.

Återgå
Välj person (Ctrl+Q)
Visa att-göra-listan (Shift+Ctrl+L)

Visa loggfiler
Hjälp på webben
Skapa
Dela släktdata
Export och import
Säkerhetskopiering
Datamapp

Gedcom och xml

GED Gedcom - export
Skapar en fil du kan skicka till någon annan, eller som du tankar upp på någon av DNA-siterna

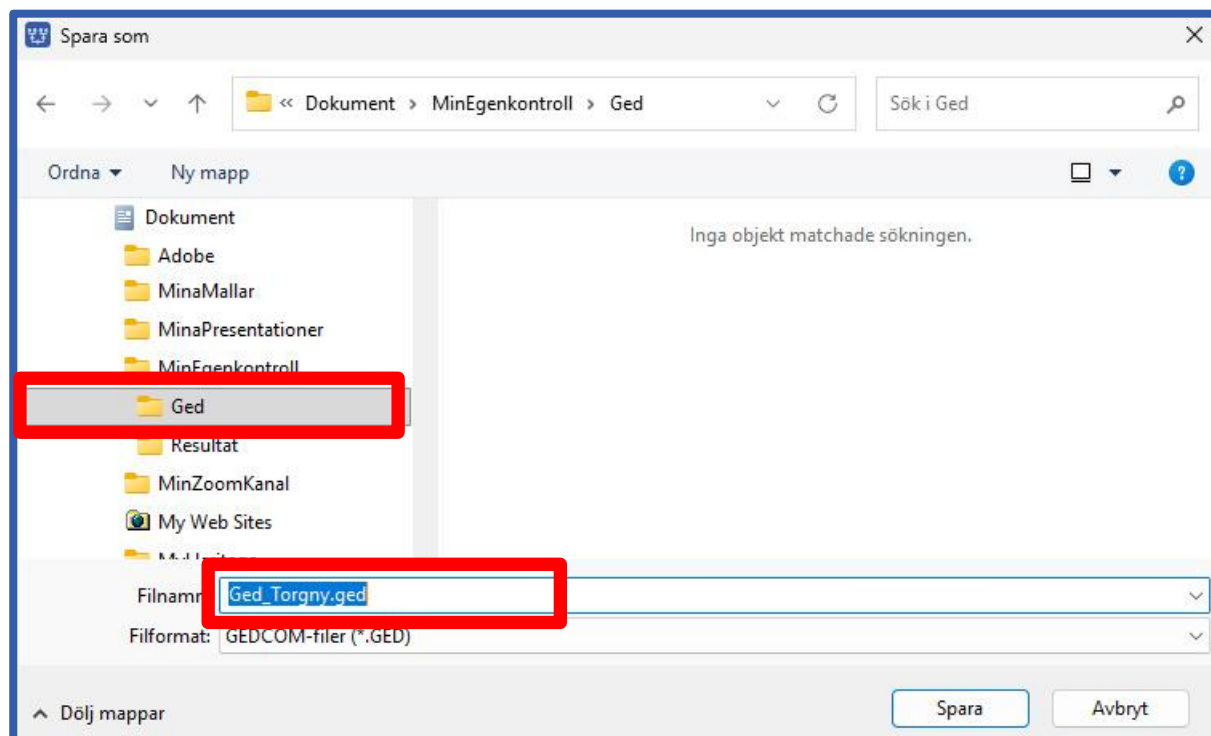
GED Gedcom - import
Läser in en fil och markerar alla inlästa personer med en flagga så du enkelt kan se hur personen har hamnat i din databas.

XML XML - export
Skapa en fil som du senare kan läsa in i samma Disgen-databas eller i en annan. Bra om man vill slå ihop flera databaser.

XML XML - import
Läser in en fil du tidigare skapat - i samma Disgen-databas eller i en annan.

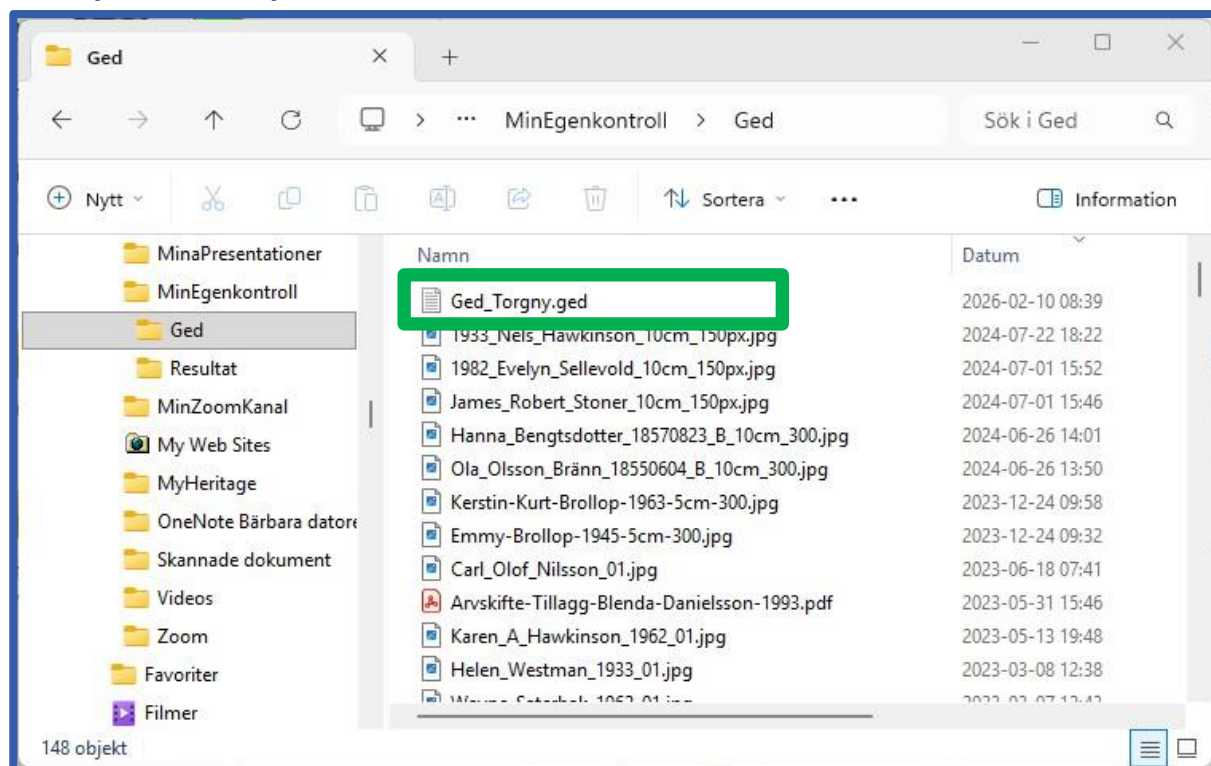
- Välj fliken Export och import i Arkivmenyn
- Välj Gedcom-export

Välj var filen skall sparas



- Spara gärna i en tom mapp under Dokument
- Ge Gedcom-filen ett namn du kommer ihåg

Exempel efter exporten



- Observera att Disgen även lägger till dina bilder i samma mapp
- Så välj aldrig att lägga Gedcom-filen på Skrivbordet!

Egenkontroll

Egenkontrolls fönster

Egenkontroll av Gedcom-filer

Huvudsyftet med egenkontrollen är att hålla hög kvalitet på sin egen släktforskning men också bra hjälpmedel för att kontrollera kvaliteten på GEDCOM filer man får från andra släktforskare.

Välj en GEDCOM fil och klicka på Kör egenkontroll

Filen läses in, bearbetas och ger resultatlistor (textfiler) i en zip-fil med namnet egenKontroll.

Efter bearbetning hittar ni resultatfilerna i er filhanterare i Hämtade filer/Downloads.

Klicka på zip-filen så listas filerna.

- Lista oregistrerade namn (Namnkontroll)
- Lista med oidentifierade församlingar (Församlingskontroll)
- Lista möjliga dubblettkandidater (Dubblettkontroll)
- Lista över saknade källor (Källkontroll)

Välj Gedcom-fil: Ingen fil har valts

Mer information finns i följande PDF-dokument

[Översikt \(PDF-dokument\)](#)

- Klicka på "Välj fil"
 - o Utforskaren öppnas > öppna/välj aktuell Gedcom-fil
- Klicka på "Kör egenkontroll"
 - o Resultatlistor skapas (textfiler)
 - o I en komprimerad fil "egenKontroll.zip"
 - o Bland Hämtade filer

Hämtade filer – Extrahera

The screenshot shows a Windows File Explorer window with the 'Hämtade filer' folder open. The file list includes 'egenKontroll.zip', 'Beskrivning_egenKontroll.pdf', and 'openRGD_egenKontroll_2026-01-07.pdf'. The 'egenKontroll.zip' file is selected, and the context menu is open, showing options like 'Öppna', 'Öppna med', 'Dela med', 'Extrahera alla...', 'Lägg till i Favoriter', 'Kopiera som sökväg', and 'Egenskaper'. The 'Extrahera alla...' option is highlighted with a red box.

- Öppna Hämtade filer i Utforskaren
- Högerklicka på filen egenKontroll.zip
- Välj Extrahera alla
- Välj en tom mapp under Dokument

Filerna

	Namn	Senast ändrad	Typ
Legacy Family Tree			
MinaMallar			
MinaPresentationer			
MinEgenkontroll			
Ged			
Resultat			
MinZoomKanal			
My Web Sites			
MyHeritage			
OneNote Bärbara datorer			
	Check_lista.txt	2026-02-12 23:17	Textdokument
	Datum.txt	2026-02-12 23:17	Textdokument
	Dubbletter.txt	2026-02-12 23:17	Textdokument
	Källor.csv	2026-02-12 23:17	CSV-fil
	Namn.txt	2026-02-12 23:17	Textdokument
	Namn_2.txt	2026-02-12 23:17	Textdokument
	Orter.txt	2026-02-12 23:17	Textdokument
	README.html	2026-02-12 23:17	Chrome HTML Document
	Relationer.txt	2026-02-12 23:17	Textdokument

- Valde att extrahera filerna till mappen Resultat under Dokument

Resultatlistor

Check_lista.txt

*** V A R N I N G (VIII) Datum, intervall

320 dagars intervall - död 19630818 - begravd 19640703, bör kollas - Id => I437 - Augusta /Olsson/
2 år och 68 dagar intervall - född 18840225 - döpt 18860503, bör kollas - Id => I3905 - Fredrik /(Brodin)/
1 år och 271 dagar intervall - född 19300711 - döpt 19320407, bör kollas - Id => I5127 - Vernon* Alfred /Larson/

2 år och 233 dagar intervall - född 19010906 - döpt 19040424, bör kollas - Id => I7703 - Edith* Linnea /Hawkinson/
7 år och 96 dagar intervall - född 19130627 - döpt 19201003, bör kollas - Id => I8449 - Adrian Carllysle /Lynn/

* * * Dessa punkter i Check-listan bör kollas och vid behov åtgärdas

Datum.txt

NOTERING OM OPRECISERADE DATUM.

Ej definitiv tidsangivelse 2 DATE ABT 1789 - Id => I117 - Anders /Bondesson/
Ej definitiv tidsangivelse 2 DATE CAL 1716 - Id => I129 - Anders /Carlsson/
Ej definitiv tidsangivelse 2 DATE ABT 1767 - Id => I139 - Anders /Olsson/

Ej definitiv tidsangivelse 2 DATE ABT 1935 - Id => I450 - Barbara N /Gerber/
Ej definitiv tidsangivelse 2 DATE CAL 1653 - Id => I495 - Bengt /Håkansson/
Ej definitiv tidsangivelse 2 DATE ABT 1770 - Id => I597 - Bengta /Jönsdotter/

Dubbletter.txt

Dubblett Sökning

Individer med lika eller snarlika uppgifter, som bör kontrolleras avseende dubblett eller felregistrering.

Poäng = 1(?) Jämför:

I842, Botil /Jönsdotter/, f. 10 AUG 1815, Snöfleboda, Jämshög (K) med:
I834, Botil /(Jönsdotter)/, f. 1815, Snöfleboda, Jämshög (K)

Poäng = 3(?) Jämför:

I4959, Sven /Svensson/, f. 10 JUN 1867, Snöfleboda 1:
5, Kyrkhult (K) med:
I4830, Sven /Carlson/, f. 10 JUN 1867, Bytaremåla, Kyrkhult (K)

Källor.csv

```
PersonId;Efternamn;Förnamn;Händelse;Ort / Plats;Datum;Saknas;Jämför
I05;Mc Carthy; ;död;"";"4 DEC 1941";Saknas;
I61;Johansson;Alfred ;född;"Hansagården, Finnekumla (P)";"19 SEP 1839";Saknas;
I64;Nelson;Alfred ;död;"USA";"1958";Saknas;
I68;(Persson);Alfred ;död;"";"1873";Saknas;
I75;Carlson;Alice S ;född;"";"4 NOV 1899";Saknas;
I96;Danielsson;Alva* Mariana ;född;"Kristianstad (L)";"12 MAY 1878";Saknas;
I117;Bondesson;Anders ;död;"Fjälkinge (L)";"ABT 1789";Saknas;
I129;Carlsson;Anders ;född;"";"CAL 1716";Saknas;
```

Namn.txt – Namn_2.txt

KONTROLL AV NAMN OCH TECKEN I NAMNFÄLTET:

Kvinnonamn saknas i namndatabasen men finns som mansnamn, kolla

Id => I1030 - cheryl - Cheryl L /Piotrowicz/ => 1 APR 1957-

Id => I1058 - connie - Connie /DeVera/ => -

Id => I2705 - jolene - Jolene H /Greene/ => 7 DEC 1928-15 FEB 2015

Id => I3267 - kyle - Kyle /Kemp/ => 30 APR 1960-

Id => I3268 - kylie - Kylie L /Kuesel/ => 8 OCT 2004-

Id => I3410 - liberty - Liberty C. /Hanson/ => 11 APR 1971-

Trippeltecken, kontrollera och vid behov rätta

Id => I2736 - Joseph Vincent /Reasbeck III/ (III) => 1944-

Id => I357 - Anthony Felix III /Benincasa/ (III) => 24 MAR 1982-

Orter.txt

Ortnamn / Platser som ej kunnat identifieras som församlingar i GEDCOM filen:

* anger rad med oidentifierad församling

- - anger möjligt alternativ enligt församlingstabellen

* Bredåkra (K) - - alternativ:

- - Bredåkra kyrkoområde (K)

* Brännarebygden, Kyrkhult

* Bytaremåla (Karlshamns Lasarett)

* Dominikanska republiken

* Farabol, Jämshög

* Gammalstorp-Ysane (K)

Relationer.txt

INFORMATIONSLISTA MED SAKNADE RELATIONSKOPPLINGAR.

Familj med endast en individ

Id F2642 - Familj => (Jfr. 7665)

Personer/Familjer som saknar korrekta kopplingar bör kontrolleras.

Orsaken kan vara felregistrering där uppgifterna inte blivit kompletta men kan också orsakats av urvalet till GEDCOM filen.